



**OBRA DE EUGENIA GARCIA
MONTEIRO DE BRITO**

RELATÓRIO E CONTAS

Ano: 2025

1 - Introdução

A Obra Eugénia Garcia Monteiro de Brito, com sede social em Rua Vila Casal Garcia, com um fundo de 772 309,03 €, tem como atividade principal Atividades de cuidados diurnos para crianças, sem alojamento. O presente relatório de atividades expressa de forma apropriada a situação financeira e os resultados da atividade exercida no período económico findo em 31 de Dezembro de 2025.

O presente relatório contém uma exposição fiel e clara da evolução da atividade, do desempenho e da posição da Obra Eugénia Garcia Monteiro de Brito, procedendo a uma análise equilibrada e global da evolução da atividade, dos resultados e da sua posição financeira, em conformidade com a dimensão e complexidade da sua atividade, bem como uma descrição dos principais riscos e incertezas com que a mesma se defronta.

3 - Análise da Atividade e da Posição Financeira

No período de 2025 os resultados espelham uma evolução positiva da atividade desenvolvida pela entidade. De facto, o volume de negócios atingiu um valor de 360 062,43 €, representando uma variação de 7,28% relativamente ao ano anterior.

A evolução dos rendimentos, bem como a respetiva estrutura, são apresentadas nos gráficos seguintes:



Estrutura de Rendimentos

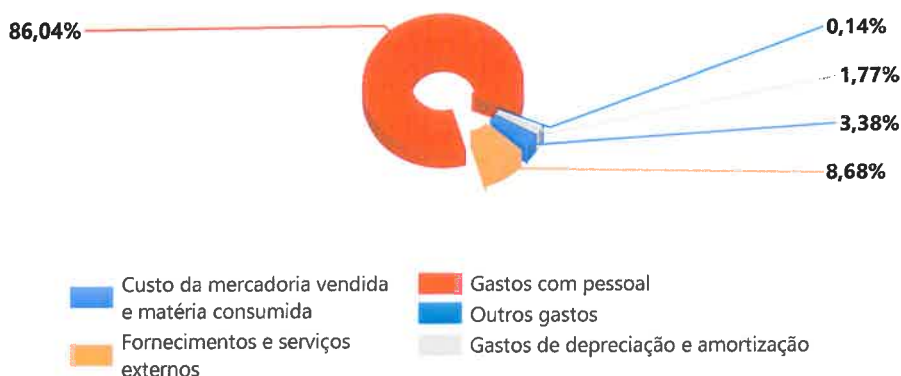


Relativamente aos gastos incorridos no período económico ora findo, apresenta-se de seguida a sua estrutura, bem como o peso relativo de cada uma das naturezas no total dos gastos da entidade:

Estrutura de Gastos



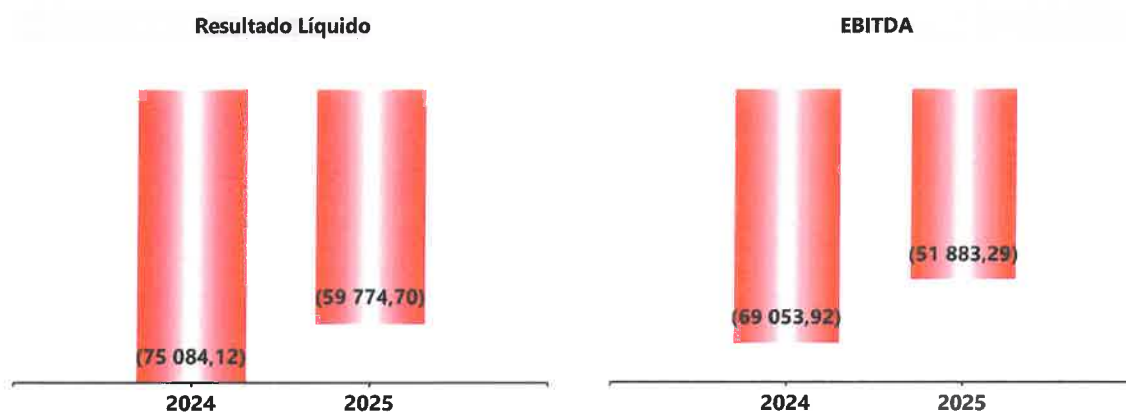
Estrutura de Gastos Percentual



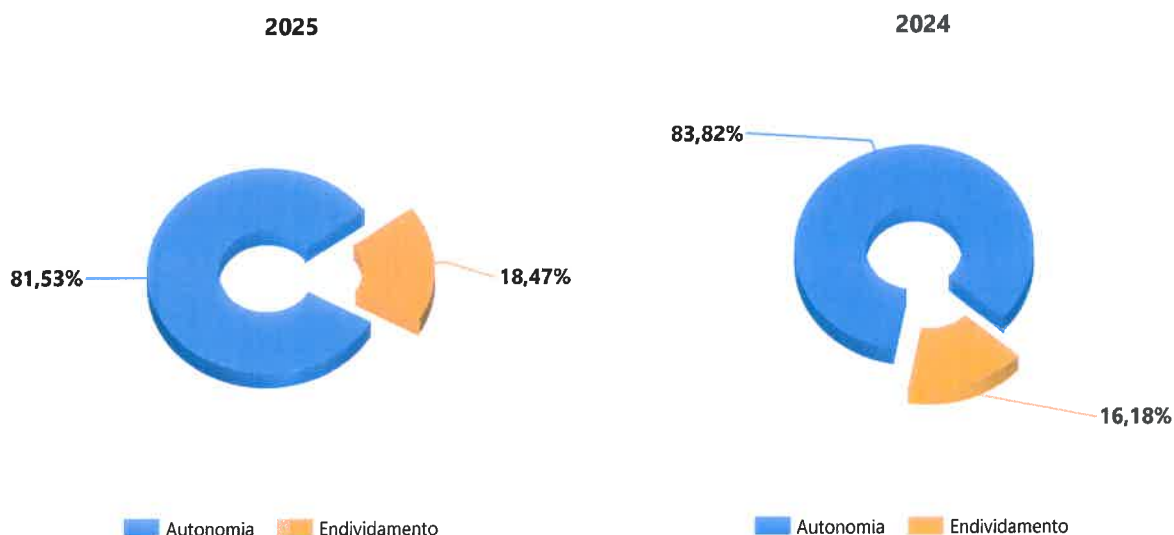
No que diz respeito ao pessoal, o quadro seguinte apresenta a evolução dos gastos com o pessoal, bem como o respetivo nº de efetivos.

RUBRICAS	PERIODOS	
	2025	2024
Gastos com Pessoal	384 279,78	369 153,62
Nº Médio de Pessoas	22,00	23,00
Gasto Médio por Pessoa	17 467,26	16 050,16

Na sequência do exposto, do ponto de vista económico, a entidade apresentou, comparativamente ao ano anterior os seguintes valores de EBITDA e de Resultado Líquido.



Em resultado da sua atividade, a posição financeira da entidade apresenta, também comparativamente com o ano anterior, a seguinte evolução ao nível dos principais indicadores de autonomia financeira e endividamento:



De uma forma detalhada, pode-se avaliar a posição financeira da entidade através da análise dos seguintes itens de balanço:

ESTRUTURA DO BALANÇO

RUBRICAS	2025		2024	
Ativo não corrente	347 059,26	91 %	348 085,74	79 %
Ativo corrente	33 328,04	9 %	93 960,91	21 %
Total ativo	380 387,30		442 046,65	

RUBRICAS	2025		2024	
Capital Próprio	310 120,29	82 %	370 529,39	84 %
Passivo não corrente	0,00	0 %	0,00	0 %
Passivo corrente	70 267,01	18 %	71 517,26	16 %
Total Capital Próprio e Passivo	380 387,30		442 046,65	

4 - Proposta de Aplicação dos Resultados

A Obra Eugénia Garcia Monteiro de Brito no período findo em quarta-feira, 31 de dezembro de 2025 realizou um resultado líquido de -59 774,70€, propondo a sua aplicação de acordo com o quadro seguinte:

APLICAÇÃO DOS RESULTADOS

ANO	2025
Resultados Transitados	(59 774,70)

6 - Outras Informações

Após o termo do exercício não ocorreram factos relevantes que afetem a situação económica e financeira expressa pelas Demonstrações Financeiras no termo do período de 2025.

A entidade não está exposta a riscos financeiros que possam provocar efeitos materialmente relevantes na sua posição financeira e na continuidade das suas operações. As decisões tomadas pelo órgão de gestão assentaram em regras de prudência, pelo que entende que as obrigações assumidas não são geradoras de riscos que não possam ser regularmente suportados pela entidade.

Não existem dívidas em mora perante o setor público estatal.

Também não existem dívidas em mora perante a segurança social.

7 - Considerações Finais

Expressamos os nossos agradecimentos a todos os que manifestaram confiança e preferência, em particular aos Clientes/Utentes e Fornecedores, porque a eles se deve muito do crescimento e desenvolvimento das nossas atividades, bem como a razão de ser da entidade.

Aos nossos Colaboradores deixamos uma mensagem de apreço pelo seu profissionalismo e empenho, os quais foram e continuarão a sê-lo no futuro elementos fundamentais para a sustentabilidade da Obra Eugénia Garcia Monteiro de Brito.

Apresenta-se, de seguida as demonstrações financeiras relativas ao período findo, que compreendem o Balanço, a Demonstração dos Resultados por naturezas, a Demonstração dos Fluxos de Caixa e o Anexo.

OBRA DE EUGENIA GARCIA MONTEIRO DE BRITO
BALANÇO EM 31 DE DEZEMBRO DE 2025

Contribuinte: 500877246
Moeda: (Valores em Euros)

RÚBRICAS	NOTAS	DATAS	
		31 DEZ 2025	31 DEZ 2024
ACTIVO			
Activo não corrente			
Ativos fixos tangíveis	5	339 461,49	346 570,83
Bens do património histórico e artístico e cultural		0,00	0,00
Ativos intangíveis	6	6 082,86	0,00
Investimentos financeiros	17,1	1 514,91	1 514,91
Fundadores/beneméritos/patrocinadores/doadores/associados/membros		0,00	0,00
Outros Créditos e ativos não correntes		0,00	0,00
		347 059,26	348 085,74
Activo corrente			
Inventários	9	789,09	704,22
Créditos a receber	17,3;17,4	6 865,75	15 158,97
Estado e outros entes públicos	17,10	334,84	313,01
Fundadores/beneméritos/patrocinadores/doadores/associados/membros		0,00	0,00
Diferimentos	17,5	1 457,27	1 506,40
Outros instrumentos financeiros	17,6	0,00	0,00
Caixa e depósitos bancários	17,7	23 881,09	76 278,31
		33 328,04	93 960,91
Total do ativo		380 387,30	442 046,65
FUNDOS PATRIMONIAIS E PASSIVO			
Fundos patrimoniais			
Fundos	17,8	772 309,03	772 309,03
Excedentes técnicos		0,00	0,00
Reservas		0,00	0,00
Resultados transitados		-409 985,84	-334 901,72
Excedentes de revalorização		0,00	0,00
Ajustamentos / Outras variações nos fundos patrimoniais		7 571,80	8 206,20
		369 894,99	445 613,51
Resultado líquido do período		-59 774,70	-75 084,12
Total dos fundos patrimoniais		310 120,29	370 529,39
Passivo			
Passivo não corrente			
Provisões		0,00	0,00
Provisões específicas		0,00	0,00
Financiamentos obtidos	8	0,00	0,00
Outras dívidas a pagar		0,00	0,00
		0,00	0,00
Passivo corrente			
Fornecedores	17,9	6 387,15	7 094,31
Estado e outros entes públicos	17,10	7 300,25	7 050,59
Fundadores/beneméritos/patrocinadores/doadores/associados/membros		0,00	0,00
Financiamentos obtidos	8	0,00	0,00
Diferimentos	17,5	3 392,43	4 863,70
Outros passivos correntes	17,11	53 187,18	52 508,66
		70 267,01	71 517,26
Total do passivo		70 267,01	71 517,26
Total dos fundos patrimoniais e do passivo		380 387,30	442 046,65

A Direção

Contabilista Certificado

[Handwritten signature]
[Handwritten signature]
[Handwritten signature]
[Handwritten signature]

[Handwritten signature]
 C.C. 40270
 NIF: 162596326

OBRA DE EUGENIA GARCIA MONTEIRO DE BRITO
DEMONSTRAÇÃO DOS RESULTADOS POR NATUREZAS
PERÍODO FINDO EM 31 DE DEZEMBRO DE 2025


Contribuinte: 500877246

Moeda: EUROS

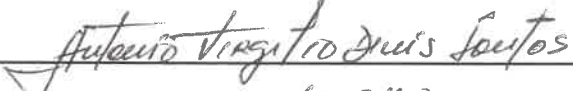
RENDIMENTOS E GASTOS	NOTAS	PERÍODOS	
		2025	2024
Vendas e serviços prestados	10	360.062,43	335.620,61
Subsídios, doações e legados à exploração	17,13	7.349,64	12.361,96
Variação nos inventários da produção		0,00	0,00
Trabalhos para a própria entidade		0,00	0,00
Custos das mercadorias vendidas e das matérias consumidas	9	-15.077,84	-12.889,44
Fornecimentos e serviços externos	17,14	-38.757,00	-47.338,01
Gastos com o pessoal	15	-384.279,78	-369.153,62
Ajustamentos de inventários (perdas/reversões)		0,00	0,00
Imparidade de dívidas a receber (perdas/reversões)		0,00	0,00
Provisões (aumentos/reduções)		0,00	0,00
Provisões específicas (aumentos/reduções)		0,00	0,00
Outras imparidades (perdas/reversões)		0,00	0,00
Aumentos/reduções de justo valor		0,00	0,00
Outros rendimentos	17,15	19.430,38	12.994,57
Outros gastos	17,16	-611,12	-649,99
Resultado antes de depreciações, gastos de financiamento e impostos		-51.883,29	-69.053,92
Gastos/reversões de depreciação e de amortização	5	-7.896,03	-6.041,27
Resultado operacional (antes de gastos de financiamento e impostos)		-59.779,32	-75.095,19
Juros e rendimentos similares obtidos	17,17	4,62	11,07
Juros e gastos similares suportados	17,17	0,00	0,00
Resultados antes de impostos		-59.774,70	-75.084,12
Imposto sobre o rendimento do período		0,00	0,00
Resultado líquido do período		-59.774,70	-75.084,12

A Direção

Contabilista Certificado



 A Direção



 C.C. 40270
 NIF: 162584326

OBRA DE EUGENIA GARCIA MONTEIRO DE BRITO
DEMONSTRAÇÃO DOS RESULTADOS POR NATUREZAS
PERÍODO FINDO EM 31 DE DEZEMBRO DE 2025

Contribuinte: 500877246


Moeda: EUROS


VALÊNCIA: 900001 - Creche

RENDIMENTOS E GASTOS	NOTAS	PERÍODOS	
		2025	2024
Vendas e serviços prestados	10	219.256,31	208.188,57
Subsídios, doações e legados à exploração	17,13	2.612,82	5.921,50
Variação nos inventários da produção		0,00	0,00
Trabalhos para a própria entidade		0,00	0,00
Custos das mercadorias vendidas e das matérias consumidas	9	-4.876,03	-4.582,66
Fornecimentos e serviços externos	17,14	-13.550,94	-14.824,85
Gastos com o pessoal	15	-192.666,99	-180.242,75
Ajustamentos de inventários (perdas/reversões)		0,00	0,00
Imparidade de dívidas a receber (perdas/reversões)		0,00	0,00
Provisões (aumentos/reduções)		0,00	0,00
Provisões específicas (aumentos/reduções)		0,00	0,00
Outras imparidades (perdas/reversões)		0,00	0,00
Aumentos/reduções de justo valor		0,00	0,00
Outros rendimentos	17,15	2.256,28	1.589,60
Outros gastos	17,16	-217,28	-231,07
Resultado antes de depreciações, gastos de financiamento e impostos		12.814,17	15.818,34
Gastos/reversões de depreciação e de amortização	5	-2.630,02	-2.126,12
Resultado operacional (antes de gastos de financiamento e impostos)		10.184,15	13.692,22
Juros e rendimentos similares obtidos	17,17	1,64	3,94
Juros e gastos similares suportados	17,17	0,00	0,00
Resultados antes de impostos		10.185,79	13.696,16
Imposto sobre o rendimento do período		0,00	0,00
Resultado líquido do período		10.185,79	13.696,16

A Direção

Contabilista Certificado


 Assinatura: _____
 Assinatura: _____
 Assinatura: _____


 C.C. 40270
 NIF: 162584326

OBRA DE EUGENIA GARCIA MONTEIRO DE BRITO
DEMONSTRAÇÃO DOS RESULTADOS POR NATUREZAS
PERÍODO FINDO EM 31 DE DEZEMBRO DE 2025

Contribuinte: 500877246


Moeda: EUROS

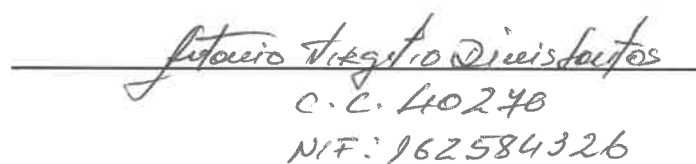
VALÊNCIA: 900002 - Pré-Escolar

RENDIMENTOS E GASTOS	NOTAS	PERÍODOS	
		2025	2024
Vendas e serviços prestados	10	109.382,79	96.620,70
Subsídios, doações e legados à exploração	17,13	2.342,34	3.184,76
Variação nos inventários da produção		0,00	0,00
Trabalhos para a própria entidade		0,00	0,00
Custos das mercadorias vendidas e das matérias consumidas	9	-4.863,30	-4.107,93
Fornecimentos e serviços externos	17,14	-13.874,80	-16.042,96
Gastos com o pessoal	15	-130.740,70	-126.576,90
Ajustamentos de inventários (perdas/reversões)		0,00	0,00
Imparidade de dívidas a receber (perdas/reversões)		0,00	0,00
Provisões (aumentos/reduções)		0,00	0,00
Provisões específicas (aumentos/reduções)		0,00	0,00
Outras imparidades (perdas/reversões)		0,00	0,00
Aumentos/reduções de justo valor		0,00	0,00
Outros rendimentos	17,15	5.263,16	1.328,79
Outros gastos	17,16	-194,76	-207,16
Resultado antes de depreciações, gastos de financiamento e impostos		-32.685,27	-45.800,70
Gastos/reversões de depreciação e de amortização	5	-2.303,03	-1.905,93
Resultado operacional (antes de gastos de financiamento e impostos)		-34.988,30	-47.706,63
Juros e rendimentos similares obtidos	17,17	1,47	3,53
Juros e gastos similares suportados	17,17	0,00	0,00
Resultados antes de impostos		-34.986,83	-47.703,10
Imposto sobre o rendimento do período		0,00	0,00
Resultado líquido do período		-34.986,83	-47.703,10

A Direção

Contabilista Certificado


 Assinado eletronicamente


 C.C. 40240
 NIF: 962584326

OBRA DE EUGENIA GARCIA MONTEIRO DE BRITO
DEMONSTRAÇÃO DOS RESULTADOS POR NATUREZAS
PERÍODO FINDO EM 31 DE DEZEMBRO DE 2025

Contribuinte: 500877246

Moeda: EUROS

VALÊNCIA: 900003 - A.T.L.

RENDIMENTOS E GASTOS	NOTAS	PERÍODOS	
		2025	2024
Vendas e serviços prestados	10	31.423,33	30.811,34
Subsídios, doações e legados à exploração	17,13	2.394,48	3.255,70
Varição nos inventários da produção		0,00	0,00
Trabalhos para a própria entidade		0,00	0,00
Custos das mercadorias vendidas e das matérias consumidas	9	-5.338,51	-4.198,85
Fornecimentos e serviços externos	17,14	-11.010,23	-16.470,20
Gastos com o pessoal	15	-60.872,09	-62.333,97
Ajustamentos de inventários (perdas/reversões)		0,00	0,00
Imparidade de dívidas a receber (perdas/reversões)		0,00	0,00
Provisões (aumentos/reduções)		0,00	0,00
Provisões específicas (aumentos/reduções)		0,00	0,00
Outras imparidades (perdas/reversões)		0,00	0,00
Aumentos/reduções de justo valor		0,00	0,00
Outros rendimentos	17,15	2.067,76	1.358,35
Outros gastos	17,16	-199,08	-211,76
Resultado antes de depreciações, gastos de financiamento e impostos		-41.534,34	-47.789,39
Gastos/reversões de depreciação e de amortização	5	-2.354,26	-1.948,35
Resultado operacional (antes de gastos de financiamento e impostos)		-43.888,60	-49.737,74
Juros e rendimentos similares obtidos	17,17	1,51	3,60
Juros e gastos similares suportados	17,17	0,00	0,00
Resultados antes de impostos		-43.887,09	-49.734,14
Imposto sobre o rendimento do período		0,00	0,00
Resultado líquido do período		-43.887,09	-49.734,14

A Direção

Contabilista Certificado

[Handwritten signature]
[Handwritten signature]
[Handwritten signature]
[Handwritten signature]

[Handwritten signature]
 C.C. 40270
 NIF: 162584326

DEMONSTRAÇÃO DE RESULTADOS POR VALÊNCIA - 2025

GASTOS	Creche	Jardim de Infância	ATL	Rendas	Energia Fotovoltaica	TOTAL
Custo das mercadorias vendidas e das matérias consumidas	4.876,03	4.863,30	5.338,51	0,00	0,00	15.077,84
Matérias-primas, subsidiárias e de consumo	4.876,03	4.863,30	5.338,51	0,00	0,00	15.077,84
Fornecimentos e Serviços Externos	13.550,94	13.874,80	11.010,23	321,03	0,00	38.757,00
Serviços Especializados	6.555,17	7.603,37	4.599,36	321,03	0,00	19.078,93
Materiais	520,17	466,29	476,67	0,00	0,00	1.463,13
Energia e fluídos	4.011,97	3.596,54	3.676,62	0,00	0,00	11.285,13
Deslocações, estadas e transportes	12,45	11,15	11,40	0,00	0,00	35,00
Serviços Diversos	2.451,18	2.197,45	2.246,18	0,00	0,00	6.894,81
Gastos com Pessoal	192.666,99	130.740,70	60.872,09	0,00	0,00	384.279,78
Remunerações Certas	147.679,58	101.681,02	46.389,16	0,00	0,00	295.749,76
Remunerações Adicionais	8.979,83	5.271,94	3.000,22	0,00	0,00	17.251,99
Indemnizações	1.757,08	0,00	0,00	0,00	0,00	1.757,08
Encargos Segurança Social	32.977,76	22.646,81	10.316,36	0,00	0,00	65.940,93
Seguro Acidentes de Trabalho e Doenças Profissionais	1.063,93	953,73	974,98	0,00	0,00	2.992,64
Outros Gastos com o Pessoal	208,81	187,20	191,37	0,00	0,00	587,38
Gastos de Depreciação e Amortização	2.630,02	2.303,03	2.354,26	0,00	608,72	7.896,03
Ativos fixos tangíveis	2.350,35	2.052,31	2.097,96	0,00	608,72	7.109,34
Ativos fixos intangíveis	279,67	250,72	256,30	0,00	0,00	786,69
Outros Gastos	217,28	194,76	199,08	0,00	0,00	611,12
Impostos	87,47	78,41	80,15	0,00	0,00	246,03
Outros	129,81	116,35	118,93	0,00	0,00	365,09
Correções ex.ant.-Outras	106,17	95,17	97,29	0,00	0,00	298,63
TOTAL DOS GASTOS	213.941,26	151.976,59	79.774,17	321,03	608,72	446.621,77
RENDIMENTOS	Creche	Jardim de Infância	ATL	Rendas	Energia Fotovoltaica	TOTAL
Prestação de Serviços	219.256,31	109.382,79	31.423,33	0,00	0,00	360.062,43
Mensalidade de Utentes	1.947,50	41.978,00	22.397,44	0,00	0,00	66.322,94
Acordos de Cooperação com o Estado	217.308,81	67.404,79	9.025,89	0,00	0,00	293.739,49
Subsídios à Exploração	2.612,82	2.342,34	2.394,48	0,00	0,00	7.349,64
Subsídios das Entidades Públicas	2.557,23	2.292,50	2.343,54	0,00	0,00	7.193,27
Outros	2.557,23	2.292,50	2.343,54	0,00	0,00	7.193,27
Doações e Heranças	55,59	49,84	50,94	0,00	0,00	156,37
Outros Rendimentos e Ganhos	2.256,28	5.263,16	2.067,76	7.490,00	2.353,18	19.430,38
Rendimentos Suplementares	82,21	73,70	75,34	0,00	2.353,18	2.584,43
Rendimentos em Investimentos não Financeiros	1.777,50	1.593,50	1.629,00	7.490,00	0,00	12.490,00
Outros	396,57	3.595,96	363,42	0,00	0,00	4.355,95
Dos qu: Correções ex.ant.-Comparticipações CRSS	0,00	3.240,44	0,00	0,00	0,00	3.240,44
Correções ex.ant.-Outras	1,21	1,08	1,11	0,00	0,00	3,40
Outros	395,36	354,44	362,31	0,00	0,00	1.112,11
Juros, Dividendos e Outros Rendimentos Similares	1,64	1,47	1,51	0,00	0,00	4,62
Juros Obtidos	1,64	1,47	1,51	0,00	0,00	4,62
TOTAL DOS RENDIMENTOS	224.127,05	116.989,76	35.887,08	7.490,00	2.353,18	386.847,07
Resultado Líquido	10.185,79	-34.986,83	-43.887,09	7.168,97	1.744,46	-59.774,70

Critérios de imputação:

Dos gastos gerais	N.º médio de utentes	% Imputação	Custo médio utente
Creche	30	47,90%	591,00 €
Jardim de Infância	32	34,03%	397,84 €
ATL	26	17,86%	260,70 €
Outros (Rendas e Energia Fotovoltaica)	0	0,21%	
	88	100,00%	

Das receitas e rendimentos	N.º médio de utentes	% Imputação	Receita média utente
Creche	30	57,94%	619,14 €
Jardim de Infância	32	30,24%	306,26 €
ATL	26	9,28%	117,28 €
Outros (Rendas e Energia Fotovoltaica)	0	2,54%	
	88	100,00%	

Autarquia dos Serviços Sociais
C.C. 40270

OBRA DE EUGENIA GARCIA MONTEIRO DE BRITO
DEMONSTRAÇÃO DOS RESULTADOS POR NATUREZAS
PERÍODO FINDO EM 31 DE DEZEMBRO DE 2025

Contribuinte: 500877246

Moeda: EUROS

VALÊNCIA: 900090 - Rendas

RENDIMENTOS E GASTOS	NOTAS	PERÍODOS	
		2025	2024
Vendas e serviços prestados	10	0,00	0,00
Subsídios, doações e legados à exploração	17,13	0,00	0,00
Varição nos inventários da produção		0,00	0,00
Trabalhos para a própria entidade		0,00	0,00
Custos das mercadorias vendidas e das matérias consumidas	9	0,00	0,00
Fornecimentos e serviços externos	17,14	-321,03	0,00
Gastos com o pessoal	15	0,00	0,00
Ajustamentos de inventários (perdas/reversões)		0,00	0,00
Imparidade de dívidas a receber (perdas/reversões)		0,00	0,00
Provisões (aumentos/reduções)		0,00	0,00
Provisões específicas (aumentos/reduções)		0,00	0,00
Outras imparidades (perdas/reversões)		0,00	0,00
Aumentos/reduções de justo valor		0,00	0,00
Outros rendimentos	17,15	7.490,00	4.860,00
Outros gastos	17,16	0,00	0,00
Resultado antes de depreciações, gastos de financiamento e impostos		7.168,97	4.860,00
Gastos/reversões de depreciação e de amortização	5	0,00	0,00
Resultado operacional (antes de gastos de financiamento e impostos)		7.168,97	4.860,00
Juros e rendimentos similares obtidos	17,17	0,00	0,00
Juros e gastos similares suportados	17,17	0,00	0,00
Resultados antes de impostos		7.168,97	4.860,00
Imposto sobre o rendimento do período		0,00	0,00
Resultado líquido do período		7.168,97	4.860,00

A Direção

Contabilista Certificado

[Handwritten signatures of the management team]

[Handwritten signature of the certified accountant]
 C.C. 40270
 NIF: 162.584.326

OBRA DE EUGENIA GARCIA MONTEIRO DE BRITO
DEMONSTRAÇÃO DOS RESULTADOS POR NATUREZAS
PERÍODO FINDO EM 31 DE DEZEMBRO DE 2025

Contribuinte: 500877246


Moeda: EUROS

VALÊNCIA: 900091 - Eletricidade Pré-Fotovoltaica

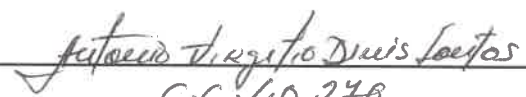
RENDIMENTOS E GASTOS	NOTAS	PERÍODOS	
		2025	2024
Vendas e serviços prestados	10	0,00	0,00
Subsídios, doações e legados à exploração	17,13	0,00	0,00
Variação nos inventários da produção		0,00	0,00
Trabalhos para a própria entidade		0,00	0,00
Custos das mercadorias vendidas e das matérias consumidas	9	0,00	0,00
Fornecimentos e serviços externos	17,14	0,00	0,00
Gastos com o pessoal	15	0,00	0,00
Ajustamentos de inventários (perdas/reversões)		0,00	0,00
Imparidade de dívidas a receber (perdas/reversões)		0,00	0,00
Provisões (aumentos/reduções)		0,00	0,00
Provisões específicas (aumentos/reduções)		0,00	0,00
Outras imparidades (perdas/reversões)		0,00	0,00
Aumentos/reduções de justo valor		0,00	0,00
Outros rendimentos	17,15	2.353,18	3.857,83
Outros gastos	17,16	0,00	0,00
Resultado antes de depreciações, gastos de financiamento e impostos		2.353,18	3.857,83
Gastos/reversões de depreciação e de amortização	5	-608,72	-60,87
Resultado operacional (antes de gastos de financiamento e impostos)		1.744,46	3.796,96
Juros e rendimentos similares obtidos	17,17	0,00	0,00
Juros e gastos similares suportados	17,17	0,00	0,00
Resultados antes de impostos		1.744,46	3.796,96
Imposto sobre o rendimento do período		0,00	0,00
Resultado líquido do período		1.744,46	3.796,96

A Direção

Contabilista Certificado



 Recusado benevol



 C.C. 40 278
 NIF: 162 584 326




**OBRA DE EUGENIA GARCIA MONTEIRO DE BRITO
DEMONSTRAÇÃO DOS FLUXOS DE CAIXA
PERÍODO FINDO EM 31 DE DEZEMBRO DE 2025**

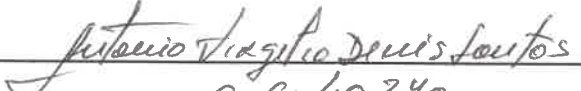
Moeda : (Valores em Euros)

RÚBRICAS	NOTAS	DATAS	
		2025	2024
Fluxos de caixa das actividades operacionais - método directo			
Recebimentos de Clientes e Utentes	3.2.1;17,7	66 607,30	65 912,04
Pagamentos de subsídios		0,00	0,00
Pagamentos de apoios		0,00	0,00
Pagamentos de bolsas		0,00	0,00
Pagamentos a fornecedores		-75 609,55	-80 117,82
Pagamentos ao pessoal		-259 567,01	-236 741,95
Caixa gerada pelas operações		-268 569,26	-250 947,73
Pagamento/recebimento do imposto sobre o rendimento		0,00	0,00
Outros recebimentos/pagamentos		218 501,97	185 744,50
Fluxos de caixa das actividades operacionais (1)		-50 067,29	-65 203,23
Fluxos de caixa das actividades de investimento			
Pagamentos respeitantes a:			
Ativos fixos tangíveis		-7 334,55	-5 794,93
Ativos intangíveis		0,00	0,00
Investimentos financeiros		0,00	0,00
Outros ativos		0,00	0,00
Recebimentos provenientes de:			
Ativos fixos tangíveis		5 000,00	0,00
Ativos intangíveis		0,00	0,00
Investimentos financeiros		0,00	0,00
Outros ativos		0,00	0,00
Subsídios ao investimento		0,00	0,00
Juros e rendimentos similares		4,62	11,07
Dividendos		0,00	0,00
Fluxos de caixa das actividades de investimento (2)		-2 329,93	-5 783,86
Fluxos de caixa das actividades de financiamento			
Recebimentos provenientes de:			
Financiamentos obtidos		0,00	0,00
Realização de fundos		0,00	0,00
Cobertura de prejuízos		0,00	0,00
Doações		0,00	0,00
Outras operações de financiamentos		0,00	0,00
Pagamentos respeitantes a:			
Financiamentos obtidos		0,00	0,00
Juros e gastos similares		0,00	0,00
Dividendos		0,00	0,00
Redução de fundos		0,00	0,00
Outras operações de financiamento		0,00	0,00
Fluxos de caixa das actividades de financiamento (3)		0,00	0,00
Variação de caixa e seus equivalentes (1+2+3)		-52 397,22	-70 987,09
Efeito das diferenças de câmbio		0,00	0,00
Caixa e seus equivalentes no início do período		76 278,31	147 265,40
Caixa e seus equivalentes no fim do período		23 881,09	76 278,31

A Direção

Contabilista Certificado




Alicia Garcia Monteiro


c.c. 40240
NIF: 16 2584326







Declaração de responsabilidade

No âmbito do processo de Prestação de Contas da Gerência do período de 01 de janeiro de 2025 a 31 de dezembro de 2025, declaramos, sob compromisso de honra, enquanto titulares responsáveis pela elaboração, aprovação e remessa das contas do Obra de Eugénia Garcia Monteiro de Brito ao órgão competente para a verificação da sua legalidade que:

1. De acordo com o estabelecido pelo n.º 2, do Artigo 14º-A, do Decreto-Lei n.º 172-A/2014, 14 novembro, as contas relativas ao exercício de 2025 foram publicitadas no sítio institucional eletrónico desta Instituição, <https://obraeugeniadebrito.pt/>, em ___ / ___ / ____.
2. De acordo com o estabelecido pelo Artigo 23º do Decreto-Lei n.º 172-A/2014, 14 novembro sempre que sejam realizadas obras de montante superior a 25.000,00€ a entidade está obrigada adotar o Código dos Contratos Públicos, pelo que no exercício de 2025 a entidade (selecionar apenas uma das seguintes opções):

- Realizou obras superiores a 25.000 € e aplicou o Código dos Contratos Públicos.
- Realizou obras superiores a 25.000 €, mas não aplicou o Código dos Contratos Públicos.
- Não realizou obras superiores a 25.000 €, pelo que não se aplica o Art.º 23º
- A entidade não recebeu apoios financeiros públicos, pelo que não se aplica o Art.º 23º *

Os órgãos de administração:

* Consideram-se apoios financeiros públicos todas as subvenções públicas recebidas de Entidades Públicas.